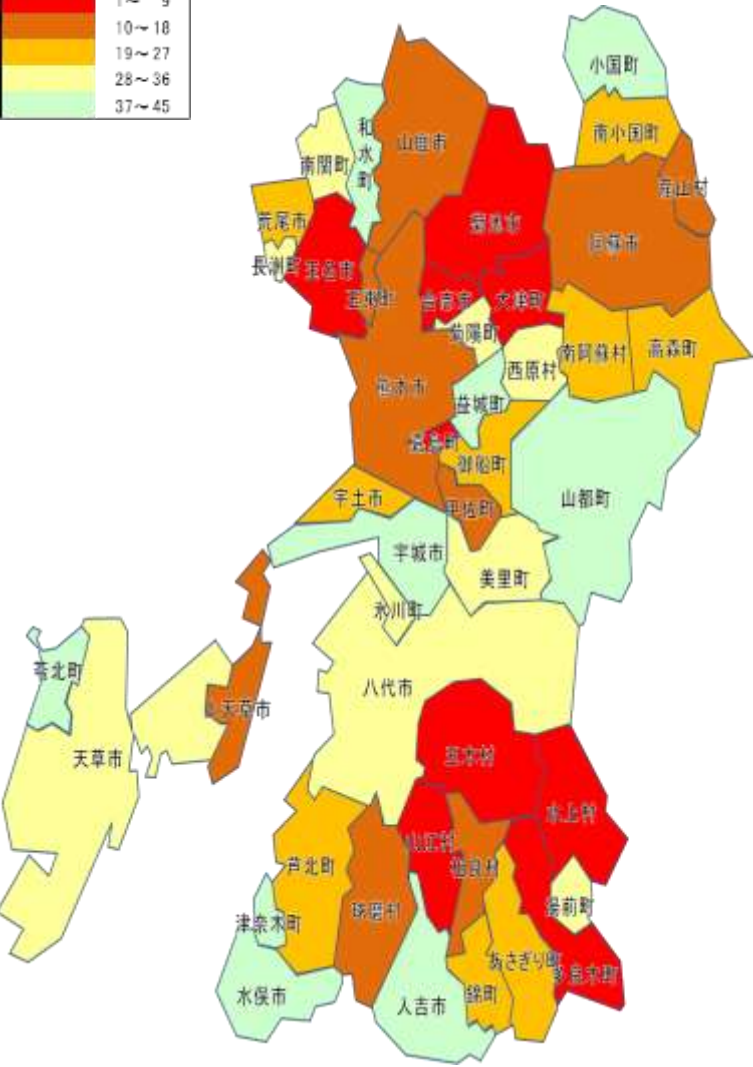


・中性脂肪150以上 有所見者割合地図②

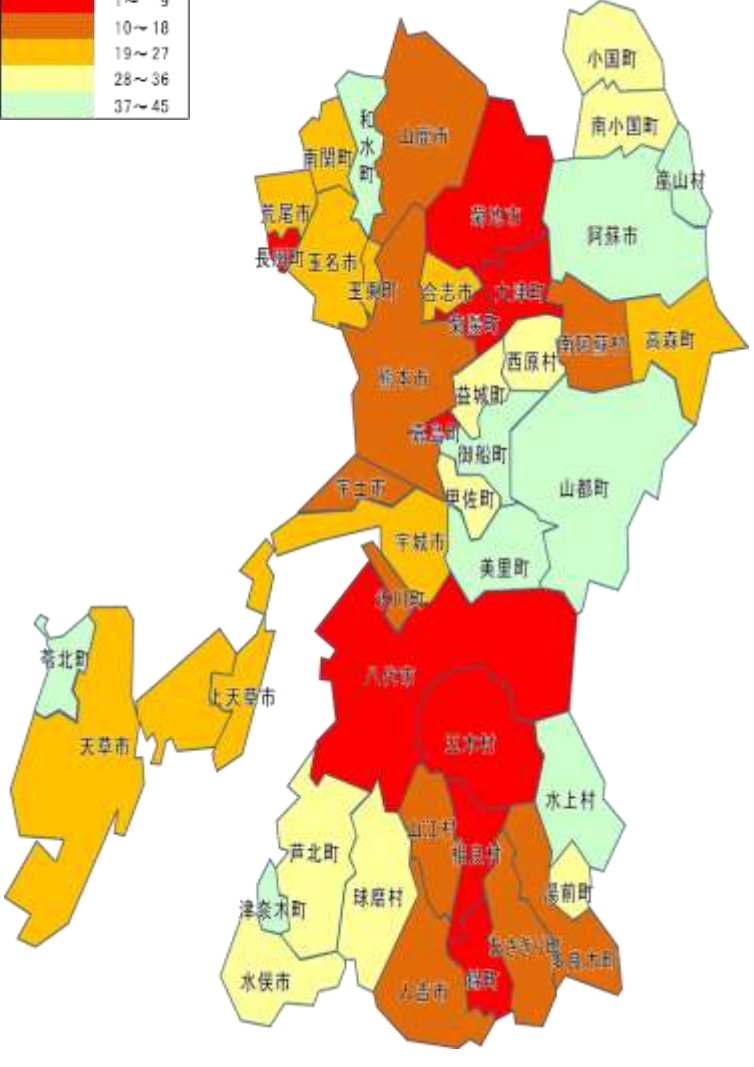

市町村国保のみ

保険者名	基準値以上人数	割合	順位
嘉島町	184	24.5%	1
玉名市	1,054	22.9%	2
山江村	108	22.9%	3
多良木町	242	22.6%	4
菊池市	705	21.7%	5
合志市	571	21.4%	6
五木村	37	20.7%	7
水上村	60	20.2%	8
大津町	364	20.0%	9
球磨村	87	19.8%	10
熊本市	6,267	19.8%	11
阿蘇市	463	19.8%	12
上天草市	352	19.6%	13
山鹿市	868	19.6%	14
甲佐町	199	19.6%	15
相良村	129	19.5%	16
産山村	45	19.5%	17
玉東町	125	19.2%	18
高森町	141	19.0%	19
あさぎり町	392	18.9%	20
市町村国保計	21,432	18.9%	
御船町	319	18.9%	21
錦町	208	18.8%	22
南阿蘇村	216	18.8%	23
宇土市	476	18.7%	24
荒尾市	641	18.7%	25
芦北町	265	18.5%	26
南小国町	95	18.4%	27
美里町	195	18.1%	28
長洲町	192	18.1%	29
天草市	1,338	17.8%	30
水川町	219	17.3%	31
菊陽町	337	17.3%	32
南関町	142	17.1%	33
湯前町	77	17.0%	34
八代市	1,483	16.9%	35
西原村	117	16.9%	36
宇城市	774	16.8%	37
和水町	252	16.7%	38
苓北町	126	16.6%	39
津奈木町	60	16.3%	40
人吉市	424	15.9%	41
水俣市	206	15.9%	42
山都町	424	15.5%	43
益城町	329	15.4%	44
小国町	124	14.1%	45



被用者保険のみ

保険者名	基準値以上人数	割合	順位
錦町	339	23.5%	1
嘉島町	193	22.5%	2
大津町	560	22.0%	3
相良村	97	21.9%	4
菊池市	1,006	21.7%	5
五木村	39	21.5%	6
菊陽町	347	21.4%	7
八代市	1,862	21.3%	8
長洲町	209	21.3%	9
宇土市	432	21.3%	10
山江村	49	21.1%	11
熊本市	12,791	21.1%	12
水川町	96	21.0%	13
あさぎり町	312	20.8%	14
南阿蘇村	190	20.8%	15
合計	28,590	20.6%	
多良木町	208	20.5%	16
人吉市	763	20.5%	17
山鹿市	699	20.5%	18
高森町	74	20.4%	19
荒尾市	484	20.1%	20
宇城市	892	20.1%	21
合志市	544	20.1%	22
南関町	135	20.0%	23
玉東町	79	19.8%	24
天草市	1,770	19.6%	25
玉名市	970	19.6%	26
上天草市	341	19.5%	27
小国町	100	19.2%	28
湯前町	63	19.2%	29
益城町	505	19.2%	30
水俣市	316	19.2%	31
球磨村	43	19.0%	32
甲佐町	156	19.0%	33
西原村	110	19.0%	34
芦北町	323	18.9%	35
南小国町	55	18.9%	36
美里町	108	18.8%	37
阿蘇市	486	18.8%	38
御船町	193	18.8%	39
和水町	143	18.3%	40
苓北町	207	17.9%	41
山都町	193	17.9%	42
津奈木町	51	17.2%	43
産山村	23	17.2%	44
水上村	34	17.0%	45

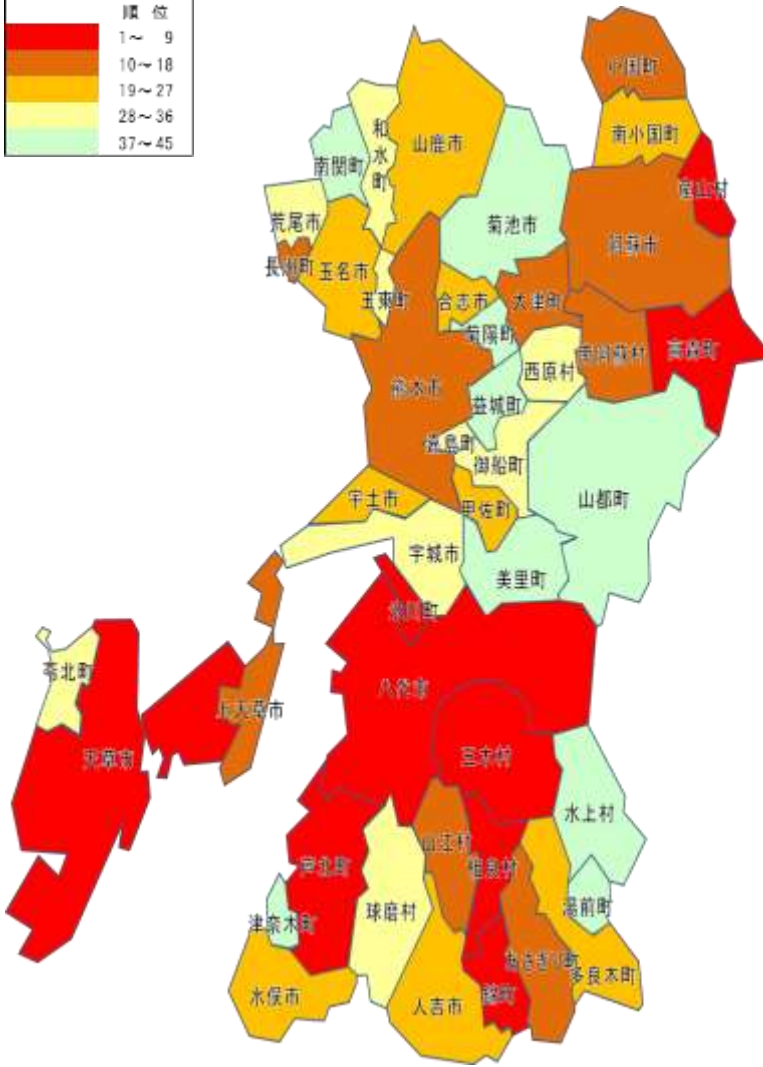
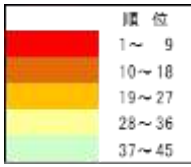


・HDL40未満 有所見者割合地図①

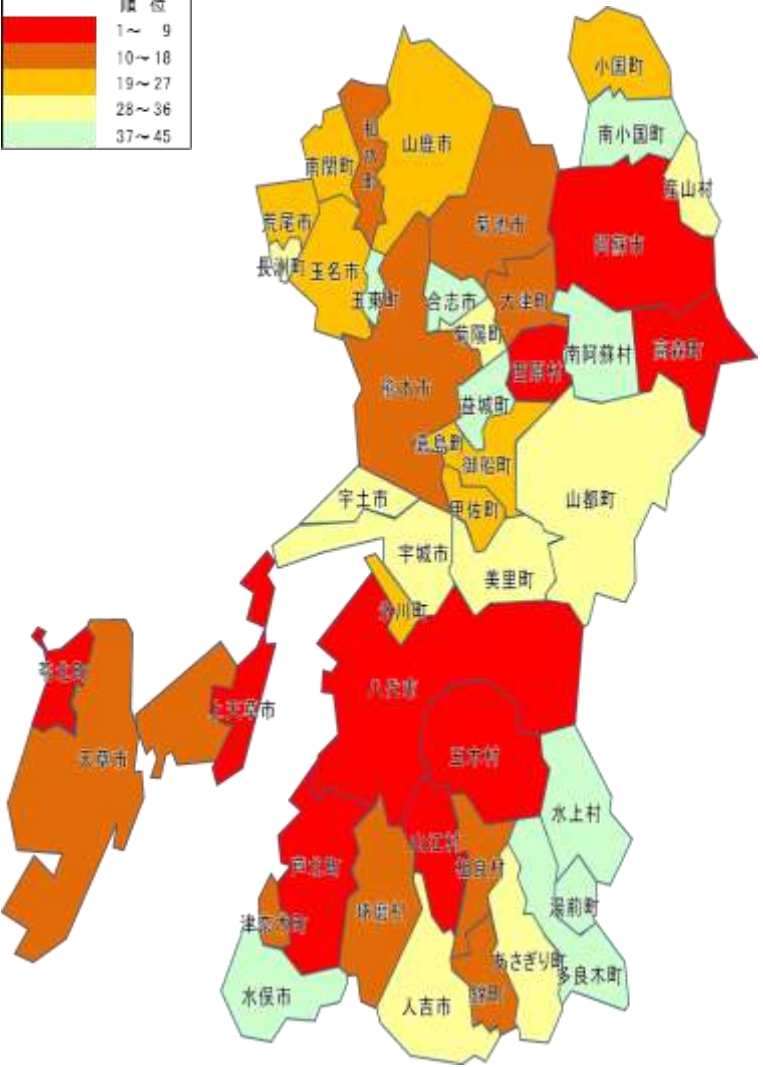
国保+被用者保険(後期含まず)

後期高齢者のみ

市町村名	基準値以上人数	割合	順位
産山村	25	6.8%	1
氷川町	110	6.4%	2
錦町	158	6.2%	3
相良村	68	6.2%	4
芦北町	190	6.1%	5
八代市	1,056	6.0%	6
五木村	19	5.3%	7
高森町	58	5.2%	8
天草市	862	5.2%	9
あさぎり町	182	5.1%	10
大津町	222	5.1%	11
長洲町	104	5.1%	12
山江村	35	5.0%	13
上天草市	175	4.9%	14
熊本市	4,531	4.9%	15
小国町	68	4.9%	16
合計	11,923	4.7%	
阿蘇市	232	4.7%	17
南阿蘇村	95	4.6%	18
山鹿市	359	4.6%	19
南小国町	36	4.5%	20
人吉市	280	4.4%	21
玉名市	417	4.4%	22
多良木町	91	4.4%	23
甲佐町	80	4.4%	24
宇土市	199	4.3%	25
水俣市	126	4.3%	26
合志市	225	4.2%	27
荒尾市	244	4.2%	28
宇城市	370	4.1%	29
球磨村	27	4.1%	30
玉東町	42	4.0%	31
嘉島町	64	4.0%	32
苓北町	76	4.0%	33
御船町	105	3.9%	34
西原村	49	3.8%	35
和水町	86	3.8%	36
菊池市	295	3.7%	37
津奈木町	24	3.6%	38
南関町	54	3.6%	39
菊陽町	128	3.6%	40
山都町	134	3.5%	41
美里町	57	3.5%	42
益城町	132	2.8%	43
水上村	13	2.6%	44
湯前町	20	2.6%	45



市町村名	基準値以上人数	割合	順位
芦北町後	112	12.5%	1
西原村後	7	11.1%	2
五木村後	17	11.1%	2
高森町後	26	9.5%	4
阿蘇市後	59	9.1%	5
上天草市後	22	8.7%	6
苓北町後	26	8.2%	7
山江村後	17	7.7%	8
八代市後	80	7.4%	9
大津町後	35	7.2%	10
天草市後	156	7.2%	11
球磨村後	11	7.1%	12
熊本市後	254	6.4%	13
津奈木町後	8	6.2%	14
錦町後	16	6.2%	14
相良村後	20	6.1%	16
菊池市後	63	6.0%	17
和水町後	25	5.9%	18
後期高齢者計	1,898	5.9%	
荒尾市後	96	5.8%	19
氷川町後	16	5.8%	20
玉名市後	117	5.7%	20
南関町後	26	5.7%	22
御船町後	23	5.6%	23
小国町後	19	5.5%	24
嘉島町後	9	5.5%	25
山鹿市後	21	5.5%	26
甲佐町後	17	5.4%	27
産山村後	7	4.9%	28
宇城市後	70	4.9%	29
菊陽町後	24	4.8%	30
宇土市後	36	4.8%	31
長洲町後	12	4.8%	32
山都町後	42	4.7%	33
美里町後	21	4.6%	34
人吉市後	81	4.4%	35
あさぎり町後	14	4.3%	36
益城町後	23	3.8%	37
合志市後	32	3.5%	38
玉東町後	8	3.5%	39
南小国町後	9	3.0%	40
水俣市後	11	2.7%	41
南阿蘇村後	4	1.6%	42
湯前町後	4	1.5%	43
水上村後	2	1.3%	44
多良木町後	0	0.0%	45

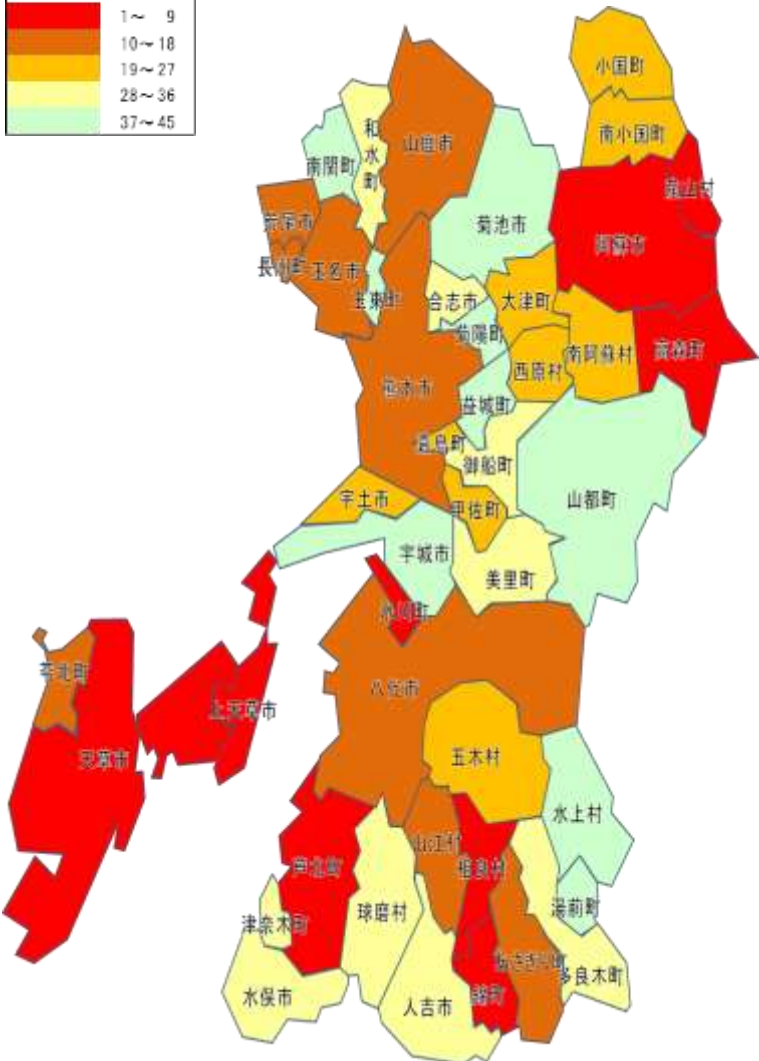
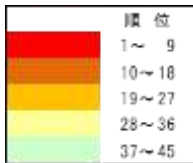


・HDL40未満 有所見者割合地図②

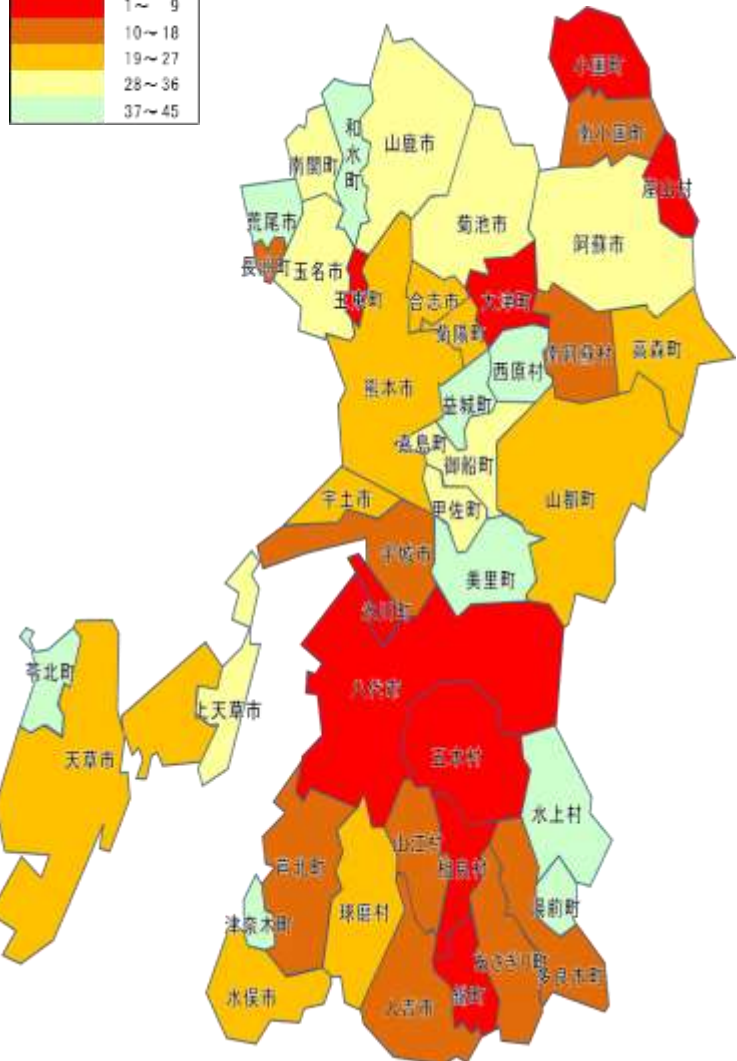

市町村国保のみ

被用者保険のみ

保険者名	基準値以上人数	割合	順位
錦町	74	6.7%	1
産山村	15	6.5%	2
芦北町	93	6.5%	3
氷川町	78	6.2%	4
上天草市	105	5.9%	5
相良村	38	5.8%	6
阿蘇市	129	5.5%	7
天草市	409	5.4%	8
高森町	40	5.4%	9
苓北町	39	5.1%	10
長洲町	54	5.1%	11
八代市	430	4.9%	12
山鹿市	216	4.9%	13
玉名市	218	4.7%	14
熊本市	1,500	4.7%	15
あさぎり町	98	4.7%	16
山江村	22	4.7%	17
荒尾市	158	4.6%	18
甲佐町	46	4.5%	19
市町村国保計	5,055	4.5%	
宇土市	110	4.3%	20
小国町	37	4.2%	21
南小国町	21	4.1%	22
大津町	74	4.1%	23
嘉島町	30	4.0%	24
南阿蘇村	45	3.9%	25
五木村	7	3.9%	26
西原村	27	3.9%	27
球磨村	17	3.9%	28
津奈木町	14	3.8%	29
和水町	56	3.7%	30
御船町	61	3.6%	31
合志市	95	3.6%	32
水俣市	46	3.6%	33
多良木町	38	3.5%	34
人吉市	90	3.4%	35
美里町	36	3.3%	36
山都町	87	3.2%	37
菊池市	103	3.2%	38
宇城市	142	3.1%	39
南関町	25	3.0%	40
菊陽町	54	2.8%	41
玉東町	18	2.8%	42
益城町	45	2.1%	43
水上村	6	2.0%	44
湯前町	9	2.0%	45



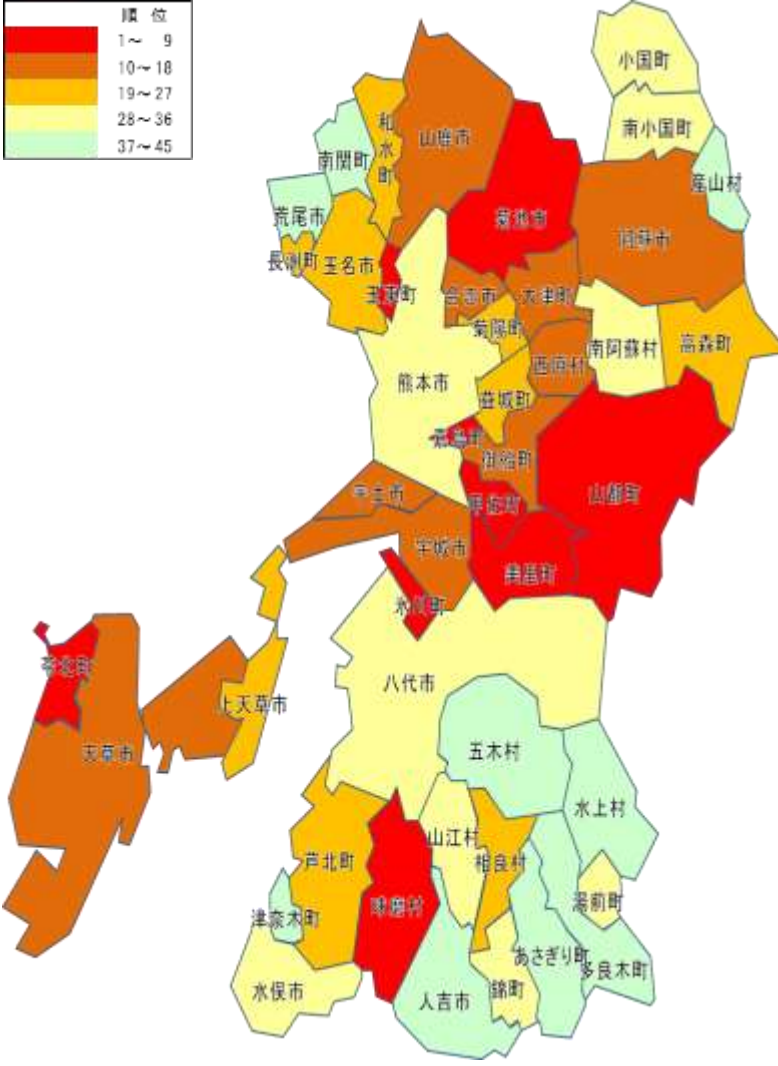
保険者名	基準値以上人数	割合	順位
産山村	10	7.5%	1
八代市	626	7.2%	2
氷川町	32	7.0%	3
相良村	30	6.8%	4
五木村	12	6.6%	5
玉東町	24	6.0%	6
小国町	31	6.0%	7
大津町	148	5.8%	8
錦町	84	5.8%	9
芦北町	97	5.7%	10
あさぎり町	84	5.6%	11
山江村	13	5.6%	12
南阿蘇村	50	5.5%	13
多良木町	53	5.2%	14
南小国町	15	5.2%	15
宇城市	228	5.1%	16
人吉市	190	5.1%	17
長洲町	50	5.1%	18
天草市	453	5.0%	19
熊本市	3,031	5.0%	20
高森町	18	5.0%	21
合計	6,868	5.0%	
水俣市	80	4.9%	22
合志市	130	4.8%	23
菊陽町	74	4.6%	24
球磨村	10	4.4%	25
宇土市	89	4.4%	26
山都町	47	4.4%	27
南関町	29	4.3%	28
御船町	44	4.3%	29
山鹿市	143	4.2%	30
甲佐町	34	4.1%	31
菊池市	192	4.1%	32
玉名市	199	4.0%	33
上天草市	70	4.0%	34
阿蘇市	103	4.0%	35
嘉島町	34	4.0%	36
和水町	30	3.8%	37
西原村	22	3.8%	38
美里町	21	3.7%	39
荒尾市	86	3.6%	40
水上村	7	3.5%	41
津奈木町	10	3.4%	42
湯前町	11	3.4%	43
益城町	87	3.3%	44
苓北町	37	3.2%	45



空腹時血糖100以上 有所見者割合地図①

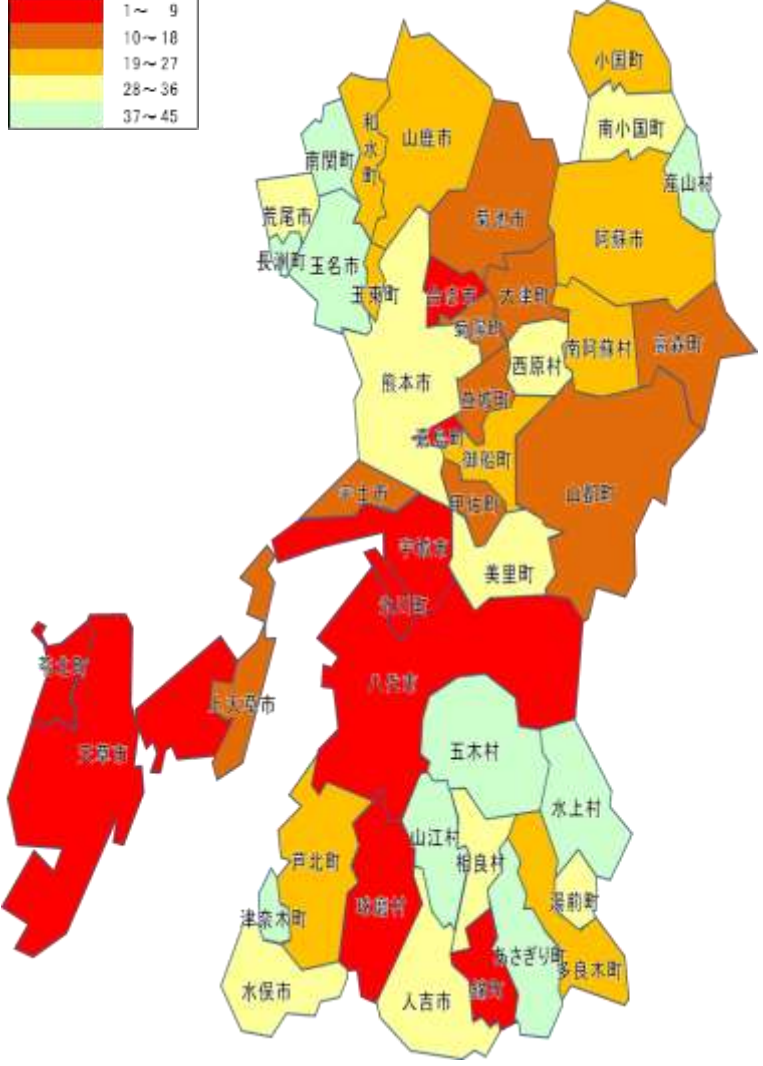

国保+被用者保険(後期含まず)

市町村名	基準値以上人数	割合	順位
美里町	729	45.1%	1
苓北町	852	44.7%	2
水川町	703	42.0%	3
菊池市	3,209	41.8%	4
嘉島町	643	41.4%	5
玉東町	418	41.0%	6
甲佐町	741	40.9%	7
球磨村	263	40.8%	8
山都町	1,454	39.7%	9
宇土市	1,771	39.4%	10
西原村	476	38.7%	11
宇城市	3,431	38.6%	12
天草市	6,299	38.4%	13
御船町	1,012	38.3%	14
大津町	1,616	37.8%	15
合志市	1,930	37.6%	16
阿蘇市	1,765	37.5%	17
山鹿市	2,839	37.1%	18
和水町	807	36.7%	19
玉名市	3,413	36.6%	20
長洲町	729	36.6%	21
菊陽町	1,249	36.4%	22
益城町	1,688	36.3%	23
上天草市	1,186	36.1%	24
高森町	373	35.7%	25
相良村	385	35.5%	26
合計	84,901	35.5%	
芦北町	1,074	35.4%	27
錦町	861	34.6%	28
南阿蘇村	693	34.5%	29
熊本市	29,016	34.3%	30
八代市	5,500	32.7%	31
小国町	446	32.3%	32
山江村	213	31.7%	33
湯前町	229	31.3%	34
南小国町	246	31.2%	35
水俣市	885	30.8%	36
産山村	109	30.4%	37
多良木町	528	30.2%	38
南関町	426	29.8%	39
五木村	103	29.2%	40
荒尾市	1,594	28.9%	41
あさぎり町	942	28.6%	42
人吉市	1,772	28.5%	43
津奈木町	183	27.9%	44
水上村	100	25.9%	45



後期高齢者のみ

市町村名	基準値以上人数	割合	順位
球磨村後	69	50.0%	1
水川町後	127	49.4%	2
嘉島町後	75	48.4%	3
苓北町後	151	47.3%	4
錦町後	109	45.4%	5
合志市後	346	44.3%	6
宇城市後	609	43.7%	7
天草市後	926	42.8%	8
八代市後	405	42.4%	9
大津町後	202	42.3%	10
菊陽町後	208	42.3%	11
菊池市後	412	42.1%	12
宇土市後	312	41.9%	13
益城町後	248	41.3%	14
甲佐町後	124	40.8%	15
山都町後	337	40.6%	16
高森町後	98	39.4%	17
上天草市後	99	39.3%	18
阿蘇市後	241	38.7%	19
玉東町後	87	38.7%	20
南阿蘇村後	97	38.0%	
山鹿市後	139	36.9%	21
小国町後	119	36.4%	22
多良木町後	22	35.5%	23
御船町後	141	35.3%	24
後期高齢者計	9,350	35.0%	25
芦北町後	252	34.6%	26
和水町後	141	34.3%	27
水俣市後	130	34.0%	28
西原村後	19	33.3%	29
人吉市後	530	32.0%	30
荒尾市後	463	30.6%	31
熊本市後	992	28.9%	32
湯前町後	64	27.5%	33
南小国町後	78	26.5%	34
相良村後	84	26.3%	35
美里町後	108	24.2%	36
津奈木町後	31	23.8%	37
産山村後	33	23.7%	38
玉名市後	439	22.7%	39
山江村後	42	21.6%	40
水上村後	22	21.2%	41
南関町後	89	20.5%	42
あさぎり町後	57	19.9%	43
五木村後	27	18.6%	44
長洲町後	46	18.4%	45

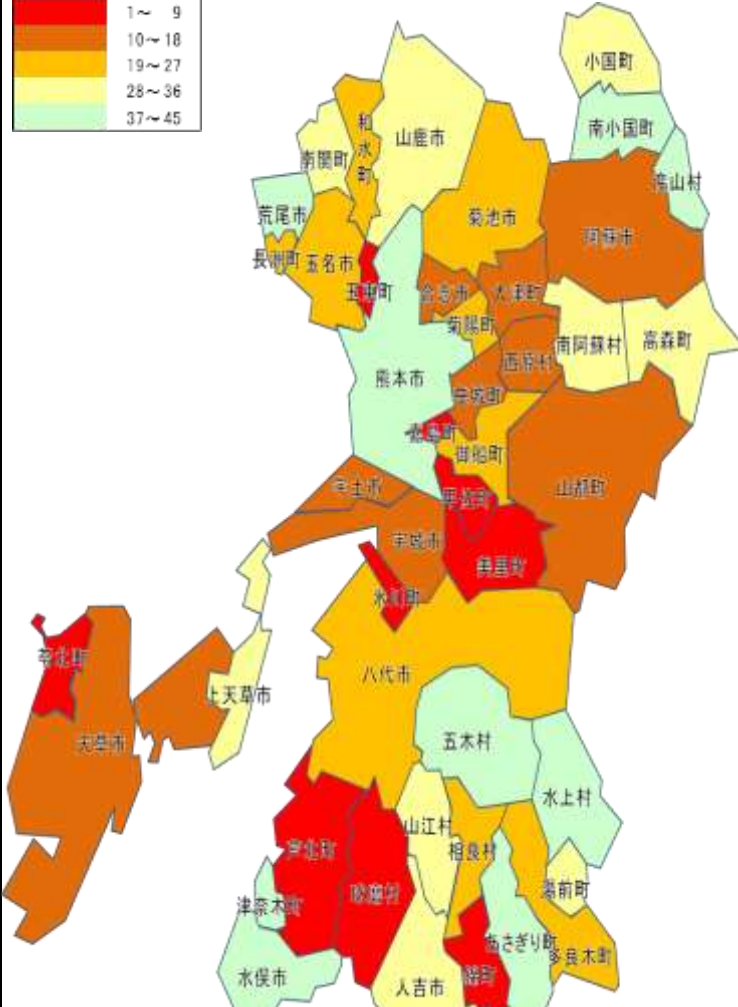


空腹時血糖100以上 有所見者割合地図②

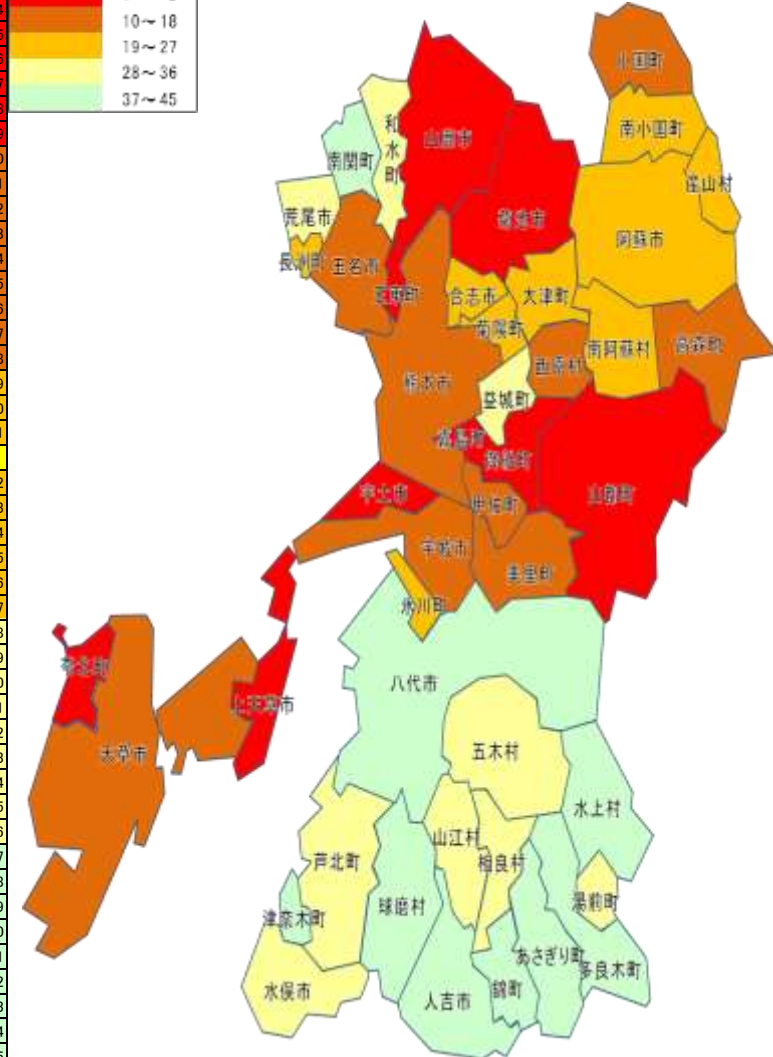

市町村国保のみ

被用者保険のみ

市町村名	基準値以上人数	割合	順位
球磨村	208	49.3%	1
美里町	512	48.6%	2
苓北町	344	45.4%	3
水川町	547	44.8%	4
甲佐町	434	43.3%	5
錦町	465	42.9%	6
嘉島町	312	42.2%	7
玉東町	263	41.4%	8
芦北町	555	41.2%	9
西原村	271	40.5%	10
天草市	3,017	40.5%	11
合志市	1,016	40.3%	12
大津町	723	40.3%	13
宇土市	998	39.7%	14
阿蘇市	876	39.6%	15
益城町	842	39.5%	16
山都町	1,033	39.4%	17
宇城市	1,787	39.2%	18
菊池市	1,217	38.6%	19
和水町	559	38.1%	20
御船町	635	38.0%	21
相良村	244	37.5%	22
菊陽町	720	37.5%	23
長洲町	391	37.3%	24
玉名市	1,656	36.5%	25
八代市	3,032	36.1%	26
多良木町	280	35.9%	27
山鹿市	1,560	35.6%	28
合計	36,986	34.9%	
高森町	240	34.7%	29
南阿蘇村	377	33.8%	30
上天草市	578	33.0%	31
湯前町	140	32.2%	32
山江村	140	31.6%	33
人吉市	808	31.6%	34
南関町	241	29.8%	35
小国町	249	28.8%	36
あさぎり町	539	28.4%	37
熊本市	7,564	28.3%	38
五木村	49	28.3%	39
南小国町	141	28.3%	40
水上村	61	28.2%	41
荒尾市	870	27.4%	42
津奈木町	99	27.3%	43
産山村	62	27.1%	44
水俣市	331	26.5%	45



保険者名	基準値以上人数	割合	順位
苓北町	508	44.1%	1
菊池市	1,992	44.0%	2
嘉島町	331	40.8%	3
山都町	421	40.5%	4
玉東町	155	40.4%	5
上天草市	608	39.6%	6
宇土市	773	39.0%	7
山鹿市	1,279	39.0%	8
御船町	377	38.9%	9
美里町	217	38.6%	10
小国町	197	38.3%	11
甲佐町	307	38.0%	12
宇城市	1,644	38.0%	13
高森町	133	37.8%	14
熊本市	21,452	37.0%	15
天草市	3,282	36.7%	16
玉名市	1,757	36.7%	17
西原村	205	36.6%	18
産山村	47	36.4%	19
南小国町	105	36.3%	20
大津町	893	36.0%	21
合計	47,915	35.9%	
長洲町	338	35.8%	22
阿蘇市	889	35.7%	23
南阿蘇村	316	35.5%	24
合志市	914	35.0%	25
菊陽町	529	34.9%	26
水川町	156	34.6%	27
水俣市	554	34.2%	28
和水町	248	33.9%	29
益城町	846	33.7%	30
相良村	141	32.5%	31
山江村	73	32.0%	32
荒尾市	724	30.9%	33
芦北町	519	30.8%	34
五木村	54	30.0%	35
湯前町	89	30.0%	36
南関町	185	29.9%	37
八代市	2,468	29.3%	38
あさぎり町	403	28.9%	39
津奈木町	84	28.8%	40
錦町	396	28.2%	41
人吉市	964	26.3%	42
多良木町	248	25.6%	43
球磨村	55	24.8%	44
水上村	39	22.9%	45

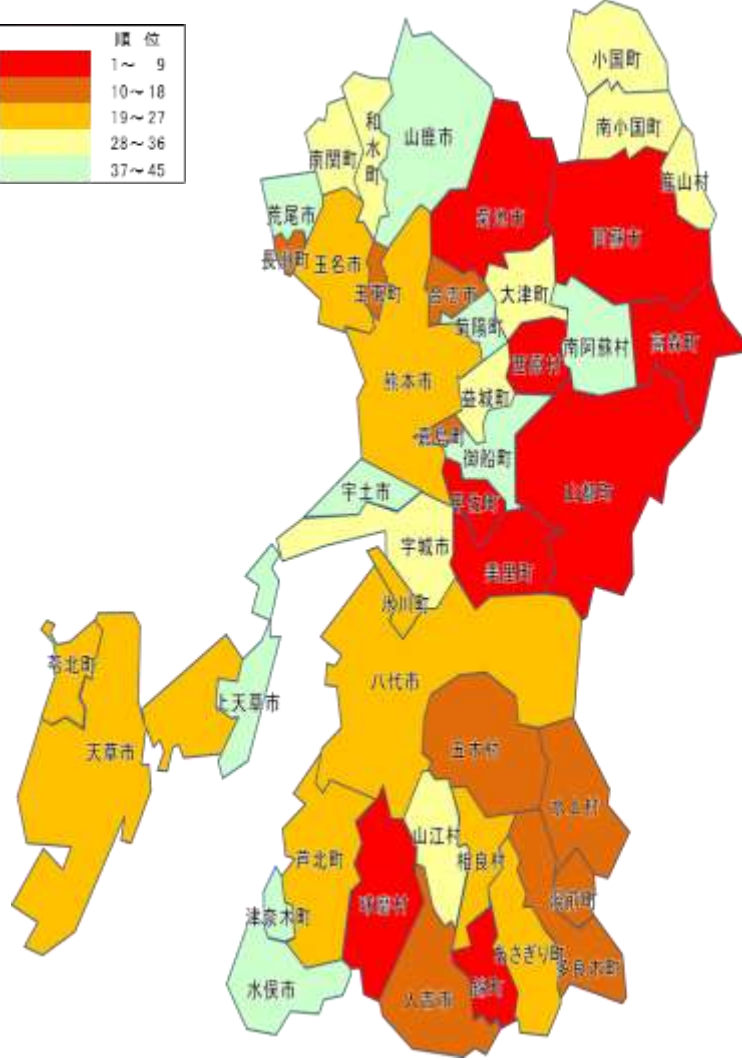



・HbA1c5.6以上 有所見者割合地図①

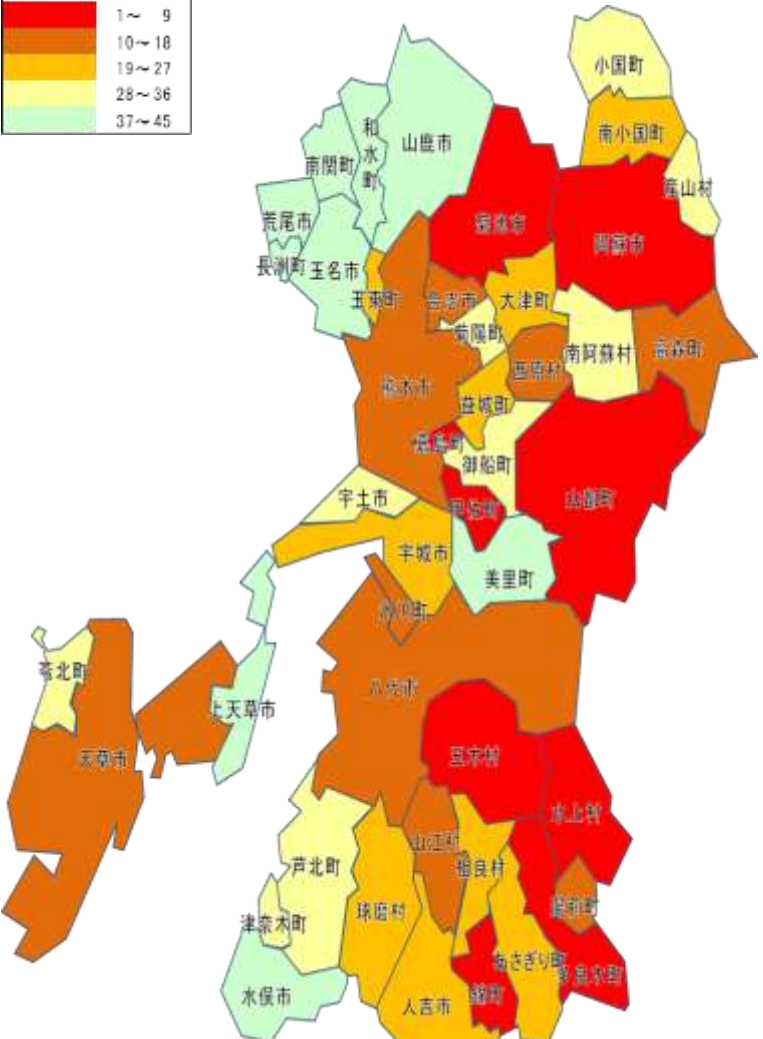
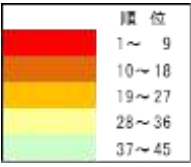
国保+被用者保険(後期含まず)

後期高齢者のみ

市町村名	基準値以上人数	割合	順位
山都町	2,201	69.9%	1
錦町	892	69.4%	2
美里町	890	68.1%	3
高森町	551	64.7%	4
球磨村	317	64.7%	5
甲佐町	817	63.0%	6
阿蘇市	1,997	62.1%	7
西原村	493	60.8%	8
菊池市	2,636	60.8%	9
嘉島町	609	60.7%	10
湯前町	347	60.3%	11
五木村	135	60.3%	12
玉東町	454	60.1%	13
多良木町	775	59.9%	14
水上村	218	59.7%	15
合志市	2,114	59.1%	16
人吉市	1,939	58.9%	17
長洲町	752	58.6%	18
水川町	927	58.3%	19
天草市	5,808	57.6%	20
玉名市	3,382	57.3%	21
相良村	411	57.2%	22
苓北町	510	56.5%	23
熊本市	27,548	55.9%	24
あさぎり町	1,363	55.8%	25
合計	88,280	55.6%	
八代市	8,421	55.1%	26
芦北町	1,428	54.3%	27
南小国町	333	54.0%	28
南関町	541	53.4%	29
産山村	141	53.2%	30
山江村	276	53.1%	31
益城町	1,436	52.1%	32
大津町	1,242	52.1%	33
和水町	879	51.5%	34
小国町	517	50.6%	35
宇城市	3,179	50.4%	36
山鹿市	2,875	50.3%	37
上天草市	1,223	50.1%	38
津奈木町	289	50.0%	39
御船町	1,022	49.3%	40
菊陽町	1,267	49.0%	41
宇土市	1,578	47.8%	42
南阿蘇村	657	47.8%	43
荒尾市	1,896	47.0%	44
水俣市	994	47.0%	45



市町村名	基準値以上人数	割合	順位
錦町後	216	83.1%	1
五木村後	115	75.2%	2
甲佐町後	235	74.1%	3
山都町後	659	73.7%	4
阿蘇市後	474	73.5%	5
嘉島町後	118	72.4%	6
多良木町後	54	72.0%	7
水上村後	113	71.1%	8
菊池市後	735	69.5%	9
合志市後	631	68.6%	10
八代市後	724	67.1%	11
水川町後	186	66.9%	12
西原村後	42	66.7%	13
高森町後	180	65.9%	14
天草市後	1,424	65.3%	15
山江村後	140	63.3%	16
湯前町後	172	63.2%	17
熊本市後	2,491	62.8%	18
人吉市後	1,151	62.5%	19
玉東町後	142	61.5%	20
大津町後	299	61.4%	21
あさぎり町後	200	61.0%	22
南小国町後	183	60.8%	23
球磨村後	94	60.6%	24
後期高齢者計	17,240	59.9%	
相良村後	194	59.5%	25
宇城市後	835	58.2%	26
益城町後	347	57.6%	27
御船町後	236	57.6%	28
小国町後	194	56.4%	29
産山村後	80	56.3%	30
南阿蘇村後	142	55.7%	31
菊陽町後	276	55.4%	32
津奈木町後	72	55.4%	33
芦北町後	490	54.8%	34
宇土市後	411	54.7%	35
苓北町後	174	54.5%	36
和水町後	225	53.2%	37
南関町後	236	51.6%	38
山鹿市後	191	50.1%	39
荒尾市後	836	50.1%	40
上天草市後	127	50.0%	41
美里町後	221	48.9%	42
水俣市後	181	44.5%	43
玉名市後	897	43.9%	44
長洲町後	97	38.5%	45

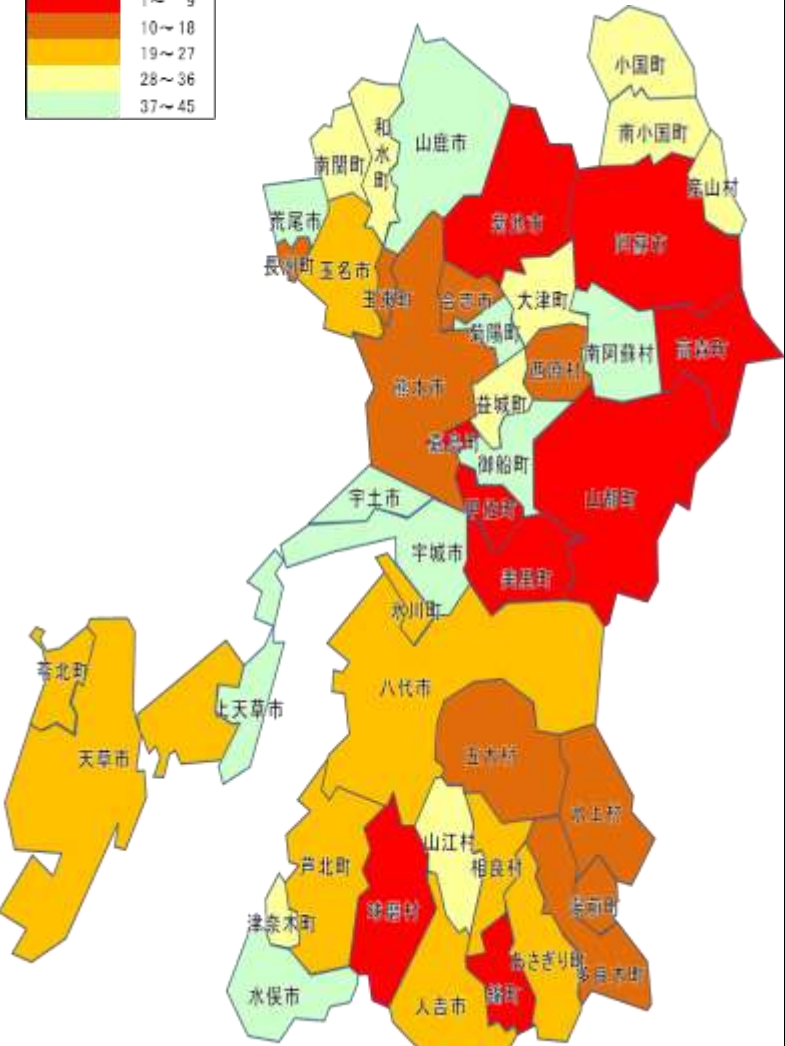
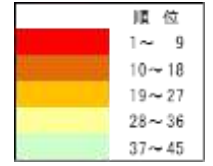


・HbA1c5.6以上 有所見者割合地図②

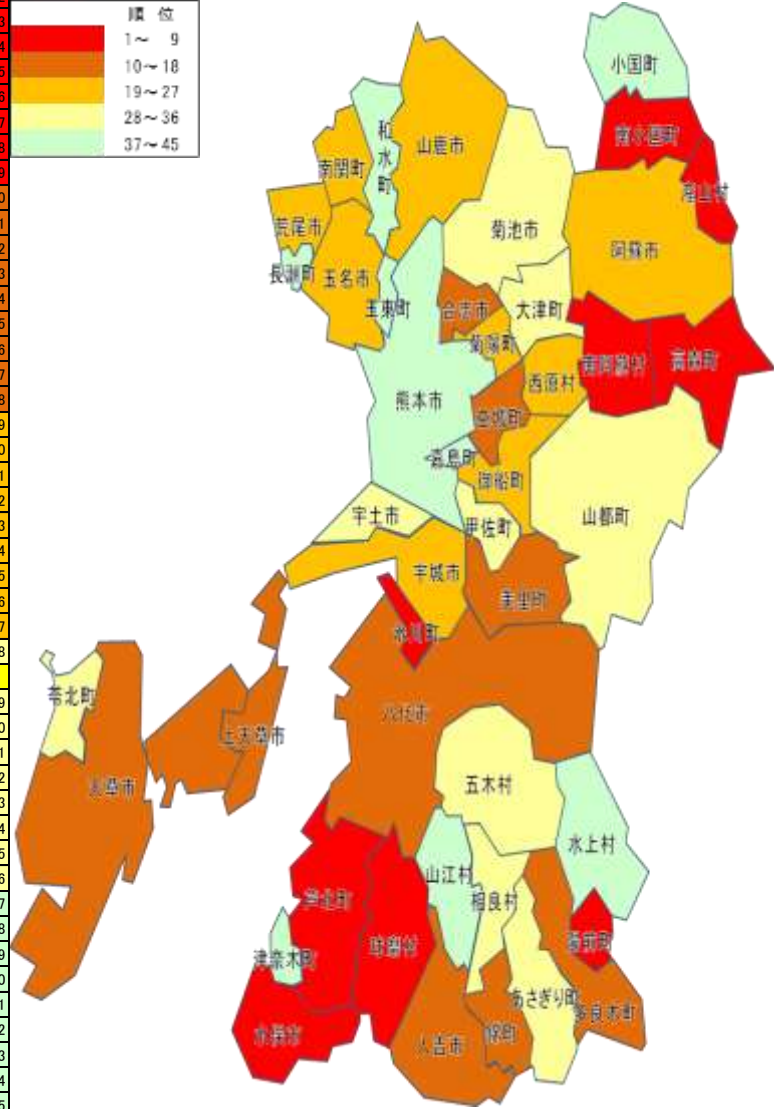

市町村国保のみ

被用者保険のみ

保険者名	基準値以上人数	割合	順位
山都町	2,009	73.5%	1
鏡町	805	72.7%	2
美里町	777	72.1%	3
阿蘇市	1,585	67.7%	4
甲佐町	687	67.6%	5
嘉島町	501	66.6%	6
高森町	495	66.6%	7
球磨村	290	66.1%	8
菊池市	2,125	65.4%	9
水上村	191	64.3%	10
五木村	114	63.7%	11
湯前町	286	63.1%	12
西原村	435	62.7%	13
玉東町	408	62.7%	14
合志市	1,666	62.5%	15
多良木町	668	62.3%	16
熊本市	19,698	62.2%	17
長洲町	657	61.8%	18
人吉市	1,617	60.8%	19
水川町	763	60.4%	20
天草市	4,534	60.4%	21
玉名市	2,763	60.1%	22
八代市	5,204	59.4%	23
市町村国保計	67,080	59.1%	
苓北町	447	58.7%	24
相良村	385	58.3%	25
芦北町	826	57.6%	26
あさぎり町	1,193	57.4%	27
南関町	453	54.7%	28
大津町	986	54.2%	29
山江村	255	54.0%	30
津奈木町	198	54.0%	31
益城町	1,133	52.9%	32
小国町	462	52.4%	33
産山村	121	52.4%	33
和水町	788	52.3%	35
南小国町	267	51.8%	36
宇城市	2,382	51.6%	37
山鹿市	2,268	51.3%	38
上天草市	900	50.2%	39
御船町	840	49.7%	40
菊陽町	968	49.7%	41
宇土市	1,226	48.2%	42
南阿蘇村	545	47.4%	43
荒尾市	1,609	46.9%	44
水俣市	550	42.5%	45



保険者名	基準値以上人数	割合	順位
南小国町	66	64.7%	1
産山村	20	58.8%	2
球磨村	27	52.9%	3
高森町	56	51.9%	4
水川町	164	50.3%	5
芦北町	602	50.0%	6
湯前町	61	50.0%	7
南阿蘇村	112	50.0%	8
水俣市	444	49.9%	9
上天草市	323	49.7%	10
天草市	1,274	49.4%	11
八代市	3,217	49.2%	12
益城町	303	49.2%	13
美里町	113	49.1%	14
人吉市	322	48.6%	15
鏡町	87	48.6%	16
多良木町	107	48.2%	17
合志市	448	47.8%	18
南関町	88	47.6%	19
御船町	182	47.5%	20
玉名市	619	47.4%	21
宇城市	797	47.2%	22
西原村	58	47.2%	23
阿蘇市	412	47.1%	24
荒尾市	287	47.1%	25
菊陽町	299	47.0%	26
山鹿市	607	46.9%	27
菊池市	511	46.8%	28
合計	21,200	46.7%	
五木村	21	46.7%	29
山都町	192	46.5%	30
甲佐町	130	46.4%	31
あさぎり町	170	46.1%	32
宇土市	352	46.0%	33
大津町	256	45.1%	34
相良村	26	44.8%	35
苓北町	63	44.7%	36
熊本市	7,850	44.6%	37
山江村	21	43.8%	38
和水町	91	43.5%	39
玉東町	46	43.4%	40
津奈木町	91	43.1%	41
嘉島町	108	42.9%	42
長洲町	95	42.0%	43
水上村	27	39.7%	44
小国町	55	39.3%	45

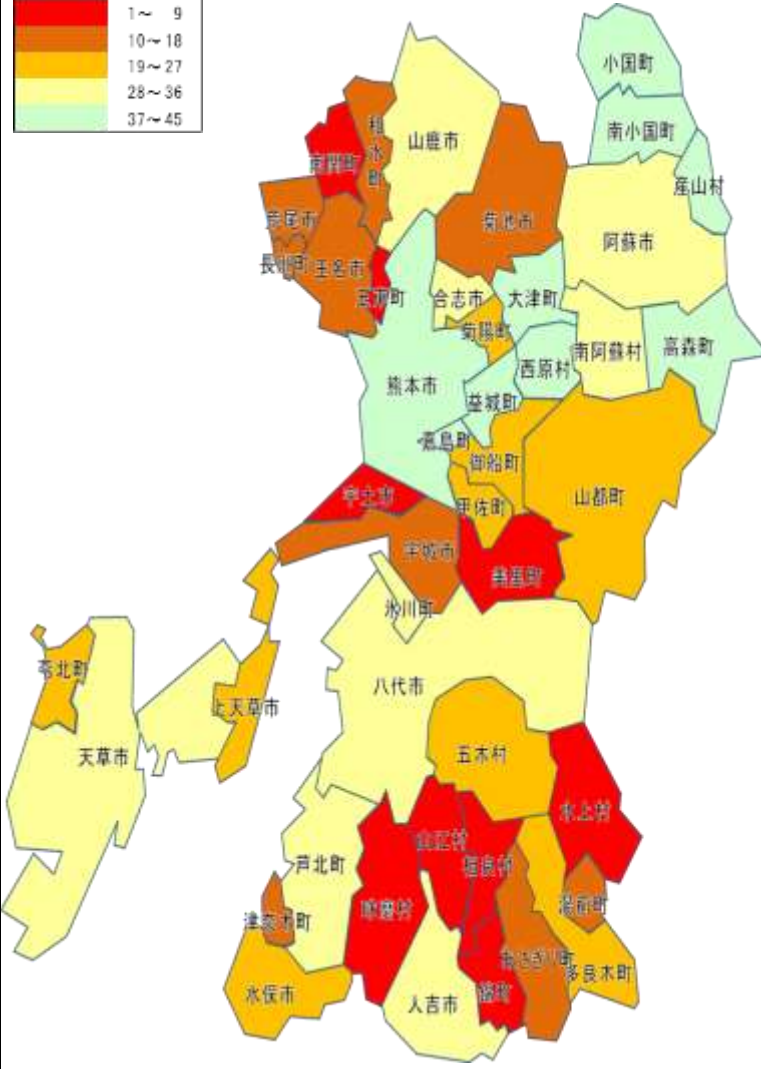
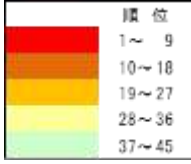


・収縮期血圧130以上 有所見者割合地図①

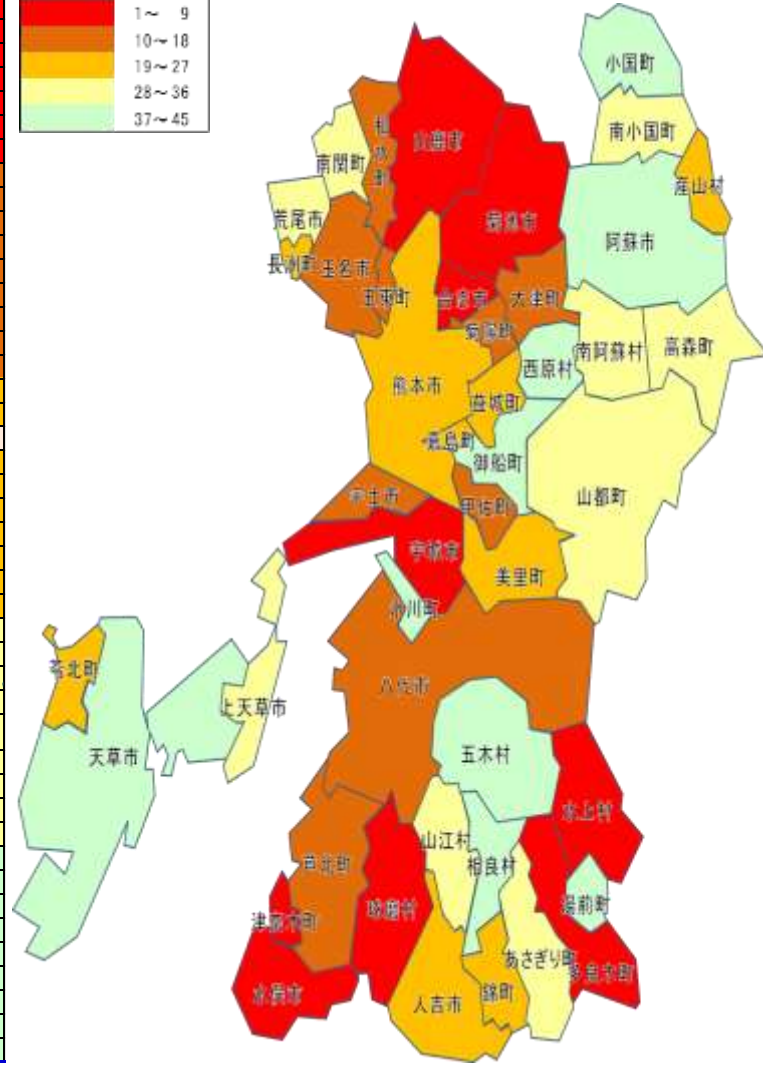

国保+被用者保険(後期含まず)

後期高齢者のみ

市町村名	基準額以上人数	割合	順位
球磨村	364	54.7%	1
美里町	782	47.4%	2
玉東町	494	47.0%	3
水上村	230	46.3%	4
山江村	317	45.0%	5
南関町	662	44.0%	6
相良村	483	43.8%	7
宇土市	1,981	43.3%	8
錦町	1,094	42.9%	9
津奈木町	282	42.5%	10
玉名市	4,036	42.3%	11
宇城市	3,771	41.6%	12
和水町	951	41.5%	13
長洲町	847	41.4%	14
荒尾市	2,386	40.9%	15
湯前町	319	40.8%	16
あさぎり町	1,426	39.9%	17
菊池市	3,147	39.9%	18
水俣市	1,168	39.7%	19
御船町	1,078	39.7%	20
五木村	142	39.4%	21
甲佐町	723	39.3%	22
上天草市	1,387	39.2%	23
山都町	1,463	38.4%	24
多良木町	797	38.2%	25
菊陽町	1,362	38.1%	26
苓北町	730	38.1%	27
南阿蘇村	784	38.0%	28
人吉市	2,417	37.9%	29
天草市	6,251	37.8%	30
山鹿市	2,951	37.6%	31
合計	94,594	37.5%	
八代市	6,555	37.5%	32
阿蘇市	1,822	37.0%	33
氷川町	634	36.8%	34
合志市	1,951	36.3%	35
芦北町	1,127	35.9%	36
西原村	457	35.9%	37
南小国町	289	35.9%	38
小国町	497	35.4%	39
熊本市	32,229	34.9%	40
大津町	1,520	34.8%	41
産山村	127	34.8%	42
益城町	1,638	34.3%	43
高森町	379	34.3%	44
嘉島町	544	33.8%	45



市町村名	基準額以上人数	割合	順位
球磨村後	119	76.8%	1
宇城市後	1,026	71.4%	2
水俣市後	288	70.8%	3
多良木町後	51	68.0%	4
水上村後	106	66.7%	5
津奈木町後	86	66.2%	6
菊池市後	692	65.4%	7
山鹿市後	249	65.4%	8
合志市後	599	65.1%	9
八代市後	697	64.6%	10
宇土市後	485	64.5%	11
菊陽町後	320	64.3%	12
大津町後	308	63.1%	13
和水町後	265	62.6%	14
芦北町後	552	61.7%	15
玉名市後	1,256	61.5%	16
甲佐町後	192	60.6%	17
玉東町後	139	60.2%	18
嘉島町後	98	60.1%	19
人吉市後	1,103	59.8%	20
後期高齢者計	17,130	59.5%	
益城町後	358	59.5%	21
産山村後	84	59.2%	22
美里町後	267	59.1%	23
長洲町後	147	58.3%	24
熊本市後	2,307	58.2%	25
錦町後	151	58.1%	26
苓北町後	182	57.1%	27
南小国町後	171	56.8%	28
荒尾市後	947	56.8%	29
南阿蘇村後	144	56.5%	30
高森町後	153	56.0%	31
あさぎり町後	182	55.5%	32
山都町後	490	54.8%	33
山江村後	121	54.8%	34
南関町後	250	54.7%	35
上天草市後	138	54.3%	36
湯前町後	147	54.0%	37
天草市後	1,172	53.8%	38
御船町後	220	53.7%	39
氷川町後	148	53.2%	40
相良村後	167	51.2%	41
阿蘇市後	300	46.5%	42
五木村後	71	46.4%	43
小国町後	156	45.3%	44
西原村後	26	41.3%	45

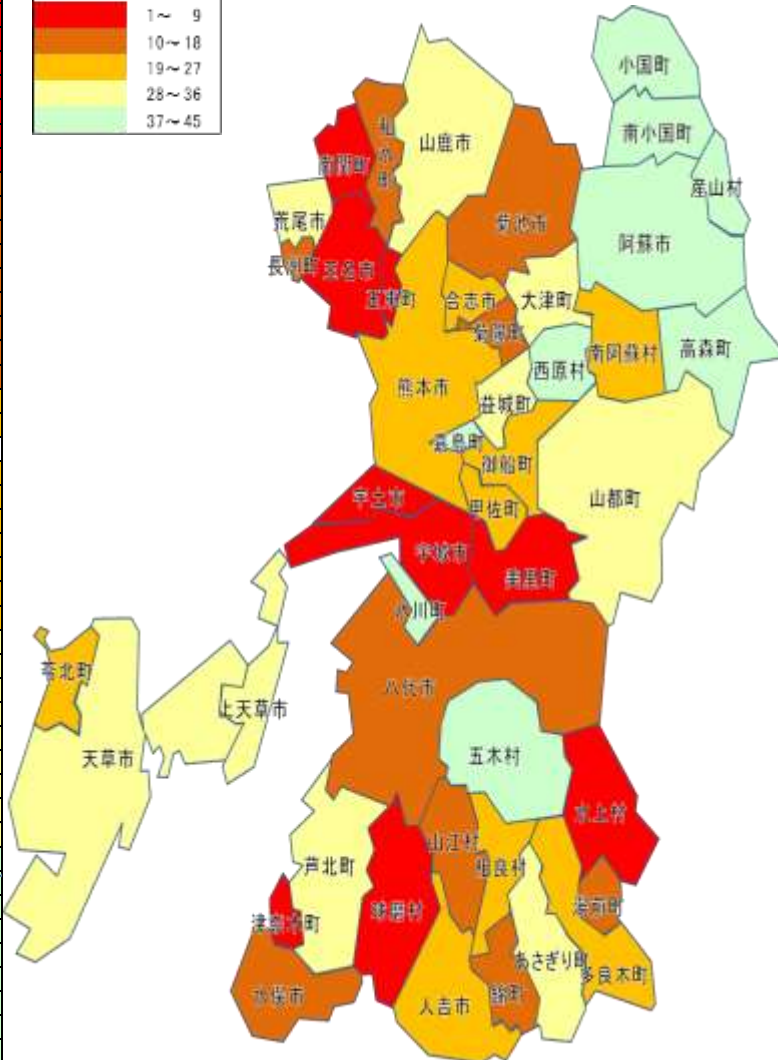
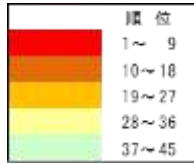


・収縮期血圧130以上 有所見者割合地図②

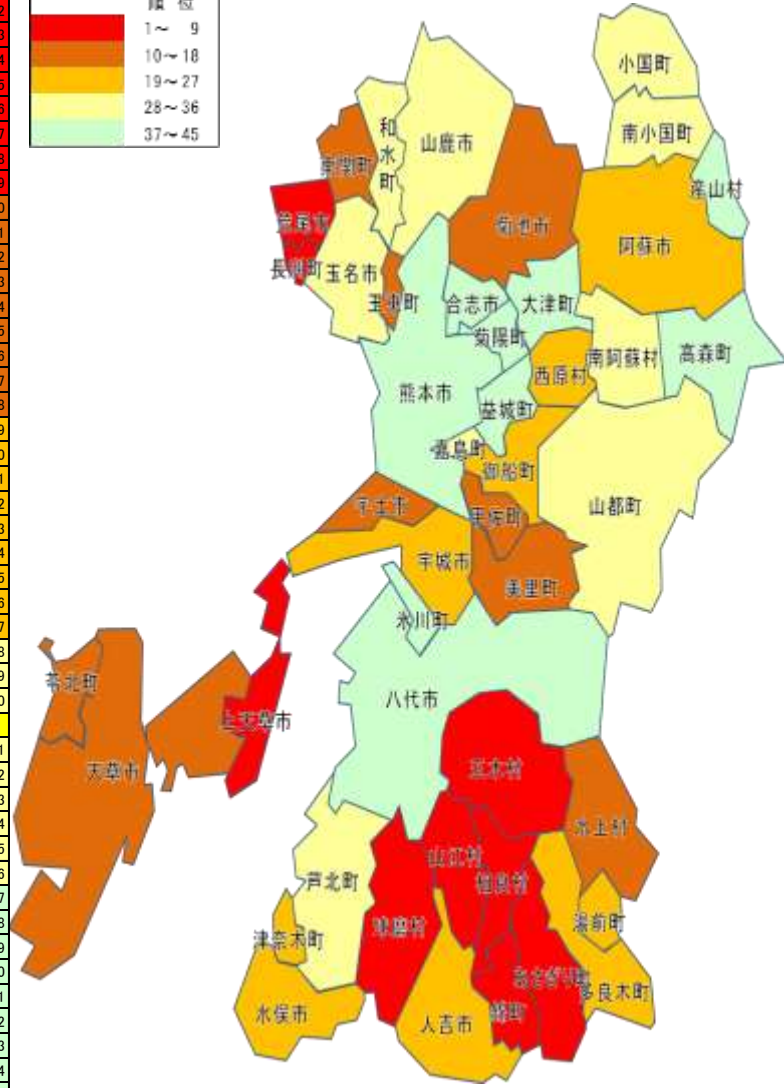
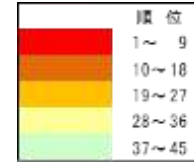
市町村国保のみ

被用者保険のみ

保険者名	基準値以上人数	割合	順位
球磨村	280	63.8%	1
玉東町	353	54.2%	2
美里町	579	53.8%	3
水上村	159	53.5%	4
玉名市	2,449	53.2%	5
南関町	428	51.7%	6
宇土市	1,278	50.2%	7
津奈木町	182	49.6%	8
宇城市	2,280	49.4%	9
山江村	228	48.3%	10
水俣市	623	48.2%	11
八代市	4,165	47.5%	12
錦町	520	47.0%	13
和水町	701	46.5%	14
菊陽町	901	46.2%	15
菊池市	1,495	46.0%	16
湯前町	207	45.7%	17
長洲町	482	45.3%	18
相良村	298	45.2%	19
合志市	1,188	44.6%	20
市町村国保計	50,524	44.5%	
熊本市	13,894	43.9%	21
人吉市	1,165	43.8%	22
御船町	734	43.4%	23
多良木町	465	43.4%	24
南阿蘇村	498	43.3%	25
甲佐町	432	42.5%	26
葦北町	323	42.4%	27
上天草市	751	41.9%	28
山鹿市	1,850	41.8%	29
芦北町	597	41.7%	30
山都町	1,131	41.4%	31
大津町	747	41.1%	32
天草市	3,077	41.0%	33
あさぎり町	846	40.7%	34
荒尾市	1,396	40.7%	35
益城町	862	40.3%	36
阿蘇市	942	40.2%	37
氷川町	507	40.1%	38
西原村	270	38.9%	39
南小国町	199	38.6%	40
産山村	88	38.1%	41
五木村	68	38.0%	42
嘉島町	284	37.8%	43
小国町	332	37.6%	44
高森町	270	36.3%	45



保険者名	基準値以上人数	割合	順位
相良村	185	41.8%	1
荒尾市	990	41.1%	2
五木村	74	40.9%	3
錦町	574	39.7%	4
あさぎり町	580	38.7%	5
山江村	89	38.4%	6
長洲町	365	37.2%	7
球磨村	84	37.2%	8
上天草市	636	36.4%	9
菊池市	1,652	35.6%	10
水上村	71	35.5%	11
甲佐町	291	35.4%	12
美里町	203	35.4%	13
玉東町	141	35.3%	14
葦北町	407	35.2%	15
天草市	3,174	35.2%	16
南関町	234	34.7%	17
宇土市	703	34.6%	18
湯前町	112	34.1%	19
阿蘇市	880	34.1%	20
相良村	100	33.7%	21
人吉市	1,252	33.6%	22
宇城市	1,491	33.6%	23
御船町	344	33.5%	24
水俣市	545	33.1%	25
多良木町	332	32.7%	26
西原村	187	32.3%	27
山鹿市	1,101	32.2%	28
玉名市	1,587	32.1%	29
和水町	250	31.9%	30
合計	44,070	31.8%	
小国町	165	31.7%	31
南阿蘇村	286	31.3%	32
芦北町	530	31.1%	33
南小国町	90	30.9%	34
山都町	332	30.7%	35
嘉島町	260	30.4%	36
大津町	773	30.4%	37
熊本市	18,335	30.3%	38
高森町	109	30.0%	39
益城町	776	29.5%	40
産山村	39	29.1%	41
菊陽町	461	28.4%	42
合志市	763	28.1%	43
氷川町	127	27.7%	44
八代市	2,390	27.4%	45

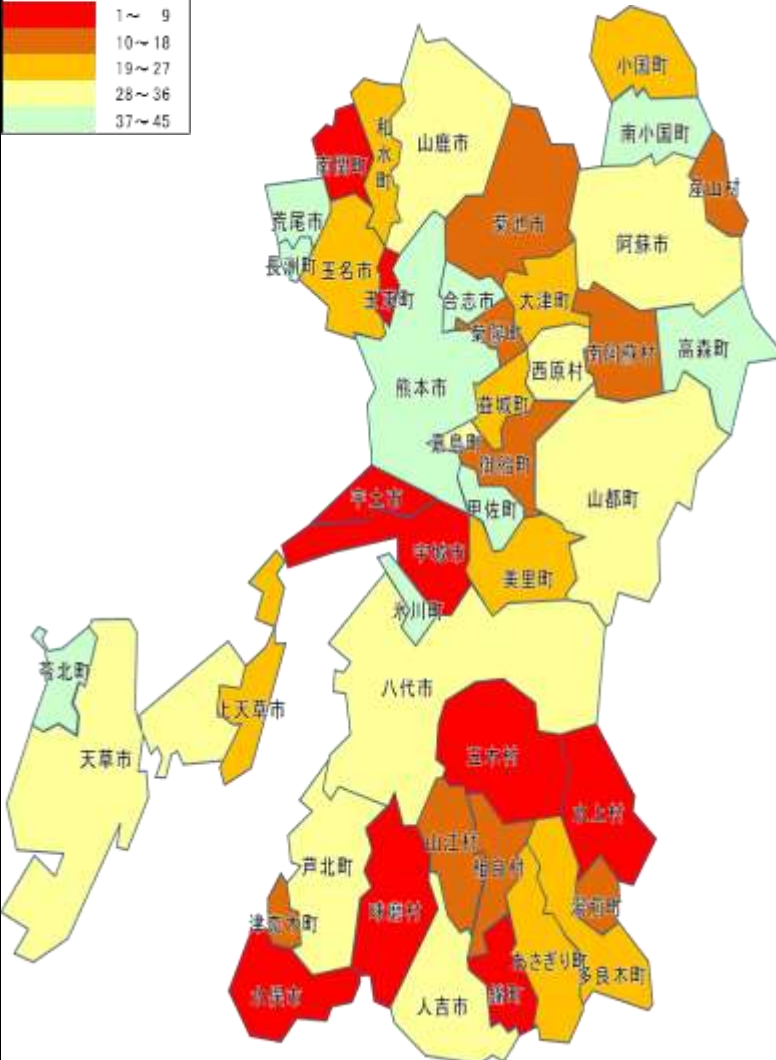
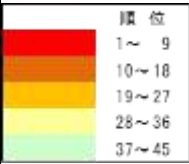


・拡張期血圧85以上 有所見者割合地図①

国保+被用者保険(後期含まず)

後期高齢者のみ

市町村名	基準値以上人数	割合	順位
球磨村	201	30.2%	1
玉東町	307	29.2%	2
水上村	140	28.2%	3
宇土市	1,221	26.7%	4
宇城市	2,379	26.3%	5
水俣市	731	24.8%	6
五木村	88	24.4%	7
南関町	367	24.4%	8
錦町	613	24.0%	9
産山村	87	23.8%	10
南阿蘇村	490	23.7%	11
山江村	166	23.6%	12
御船町	639	23.5%	13
菊陽町	834	23.4%	14
津奈木町	154	23.2%	15
菊池市	1,830	23.2%	16
相良村	254	23.0%	17
湯前町	178	22.8%	18
和水町	520	22.7%	19
上天草市	800	22.6%	20
あさぎり町	798	22.3%	21
多良木町	464	22.2%	22
玉名市	2,115	22.1%	23
大津町	950	21.8%	24
小国町	302	21.5%	25
美里町	347	21.0%	26
益城町	999	20.9%	27
八代市	3,647	20.9%	28
合計	52,531	20.8%	
芦北町	637	20.3%	29
天草市	3,348	20.3%	30
阿蘇市	996	20.2%	31
西原村	256	20.1%	32
山都町	763	20.0%	33
人吉市	1,272	19.9%	34
嘉島町	319	19.8%	35
山鹿市	1,550	19.8%	36
南小国町	159	19.7%	37
熊本市	17,943	19.5%	38
合志市	1,042	19.4%	39
長洲町	394	19.3%	40
甲佐町	352	19.2%	41
氷川町	316	18.4%	42
荒尾市	1,065	18.2%	43
高森町	196	17.7%	44
苓北町	302	15.8%	45



市町村名	基準値以上人数	割合	順位
津奈木町後	35	26.9%	1
産山村後	36	25.4%	2
水俣市後	102	25.1%	3
宇城市後	358	24.9%	4
多良木町後	17	22.7%	5
宇土市後	165	21.9%	6
玉東町後	50	21.6%	7
菊池市後	212	20.0%	8
球磨村後	31	20.0%	9
合志市後	179	19.5%	10
大津町後	93	19.1%	11
益城町後	106	17.6%	12
菊陽町後	80	16.1%	13
和水町後	67	15.8%	14
八代市後	168	15.6%	15
南小国町後	43	14.3%	16
西原村後	9	14.3%	16
上天草市後	36	14.2%	18
南阿蘇村後	36	14.1%	19
芦北町後	126	14.1%	20
後期高齢者計	3,828	13.3%	
高森町後	35	12.8%	21
小国町後	44	12.8%	22
水上村後	20	12.6%	23
嘉島町後	20	12.3%	24
御船町後	50	12.2%	25
熊本市後	481	12.1%	26
あさぎり町後	39	11.9%	27
天草市後	257	11.8%	28
山江村後	23	10.4%	29
錦町後	27	10.4%	30
氷川町後	28	10.1%	31
山都町後	89	10.0%	32
阿蘇市後	64	9.9%	33
人吉市後	178	9.7%	34
山鹿市後	36	9.4%	35
長洲町後	23	9.1%	36
荒尾市後	143	8.6%	37
甲佐町後	27	8.5%	38
湯前町後	23	8.5%	39
玉名市後	168	8.2%	40
南関町後	35	7.7%	41
相良村後	21	6.4%	42
苓北町後	20	6.3%	43
美里町後	21	4.6%	44
五木村後	7	4.6%	45

